



Bedienungsanleitung Fahrradparker


1. Ziehen Sie die Parkschiene an den Handgriffen herunter



2. Setzen Sie das Vorderrad auf die Parkschiene



3. Stossen Sie das Fahrrad die Parkschiene hinauf



4. Sichern Sie Ihr Fahrrad um Rad und Rahmen gegen Diebstahl



5. Schieben Sie die Parkschiene wieder hinauf

