



BikeRoof



Prix du modèle photographié: CHF 2'795.-
(type 150 cm avec une paroi latérale et paroi arrière, thermolaqué)

” **Protection et confort: L'abri à vélos unique sur le marché. Grâce à sa hauteur minimale de 143 cm, le BikeRoof peut être placé presque devant chaque fenêtre et conviendra à tout type d'entrée.**

A gauche: les vérins hydrauliques permettent d'ouvrir et fermer facilement l'abri en atténuant le bruit
A droite: les raccords en acier inoxydable

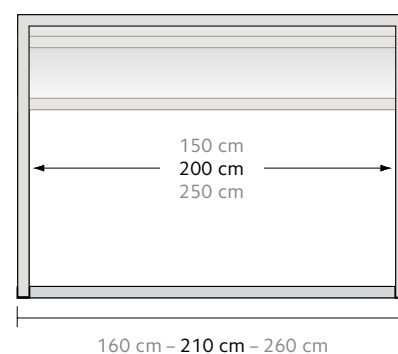
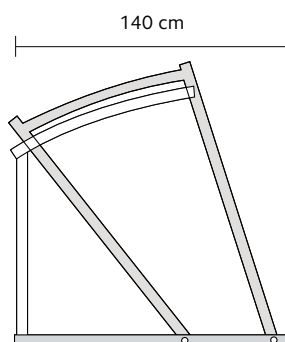
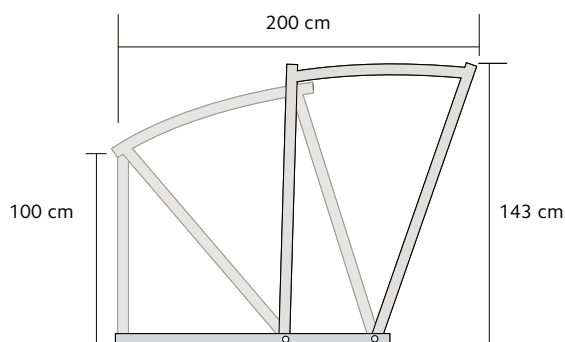


La partie avant du toit coulisse facilement vers l'avant et l'arrière. On pourra ainsi y ranger et sortir aisément le vélo malgré la faible hauteur. Le mécanisme est fixé sur une structure principale solide.

Toutes les parties sont en acier galvanisé à chaud. Pour la couverture du toit, nous utilisons exclusivement un verre acrylique inaltérable, durable et résistant à la lumière (toit, parois latérales ou arrière).

Dimensions du BikeRoof	150 cm	200 cm	250 cm
Capacité	3 vélos	4 vélos	5 vélos
Modèle galvanisé à chaud	2'050.-	2'300.-	2'650.-
Tarifs des options supplémentaires			
Verre de toit blanc (verre acrylique), pénétration de la lumière de 5%.	150.-	175.-	200.-
Thermolaquage couleurs RAL	420.-	460.-	500.-
Paroi latérale en verre acrylique, cadre alu	270.-	270.-	270.-
Paroi arrière en verre acrylique (cadre inutile)	215.-	240.-	290.-
Gouttière de toit (écoulement à droite ou à gauche)	175.-	195.-	215.-
Bâche de protection en treillis textile	360.-	400.-	450.-
Câble métalliques «Liane»		38.-/Velo	
Support à vélo MultiBike Standard		69.-/Velo	
2 socles en béton à 140 cm (prix par set)	490.-	490.-	490.-
Deux élévations de 10 cm (prix du set)		120.-	

Prix de vente, TVA 7.7% excl.





Si les vélos devaient être entreposés dans le gravier, nous vous recommandons d'équiper votre abri d'un support à vélos. Si vous avez un sol ferme, comme par exemple des dalles, les vélos reposeront sur un support stable. Mais les supports à vélos permettront d'améliorer le rangement.

Astuce: Vous pouvez aussi y ranger une remorque à vélo en enlevant un ou deux supports à vélos en fonction de la taille de la remorque.

Options au choix

Parois latérales, paroi arrière, gouttière de toit, supports à vélos, thermolaquage couleurs RAL, bâche de protection en treillis textile, câble métalliques «Liane»

Types	150	200	250
Dimensions	160 cm	210 cm	260 cm
Place pour	3 vélos	4 vélos	5 vélos



Pour l'ancrage, utilisez, en lieu et place de fondations, nos éléments en béton préfabriqués.



Bâches de protection disponibles en différentes couleurs, variantes et tailles pour le BikeRoof. Ces bâches sont simples à installer grâce au système de boutons-pression et s'adaptent parfaitement aux abris déjà existants.



Gagnez en hauteur grâce aux profils de 10 cm (recommandés pour les vélos électriques avec rétroviseurs latéraux ou similaires)



Verre opale blanc pour une protection optimale des vélos dans les endroits exposés au soleil.



Livraison
dans l'ensemble du pays et montage
par notre propre équipe



Prestation de garantie



Showroom
à Spreitenbach et Villars-Ste-Croix ainsi
qu'une exposition en plein air à Dornach